

01 회원가입 안내

국가연구자번호 발급 변경사항

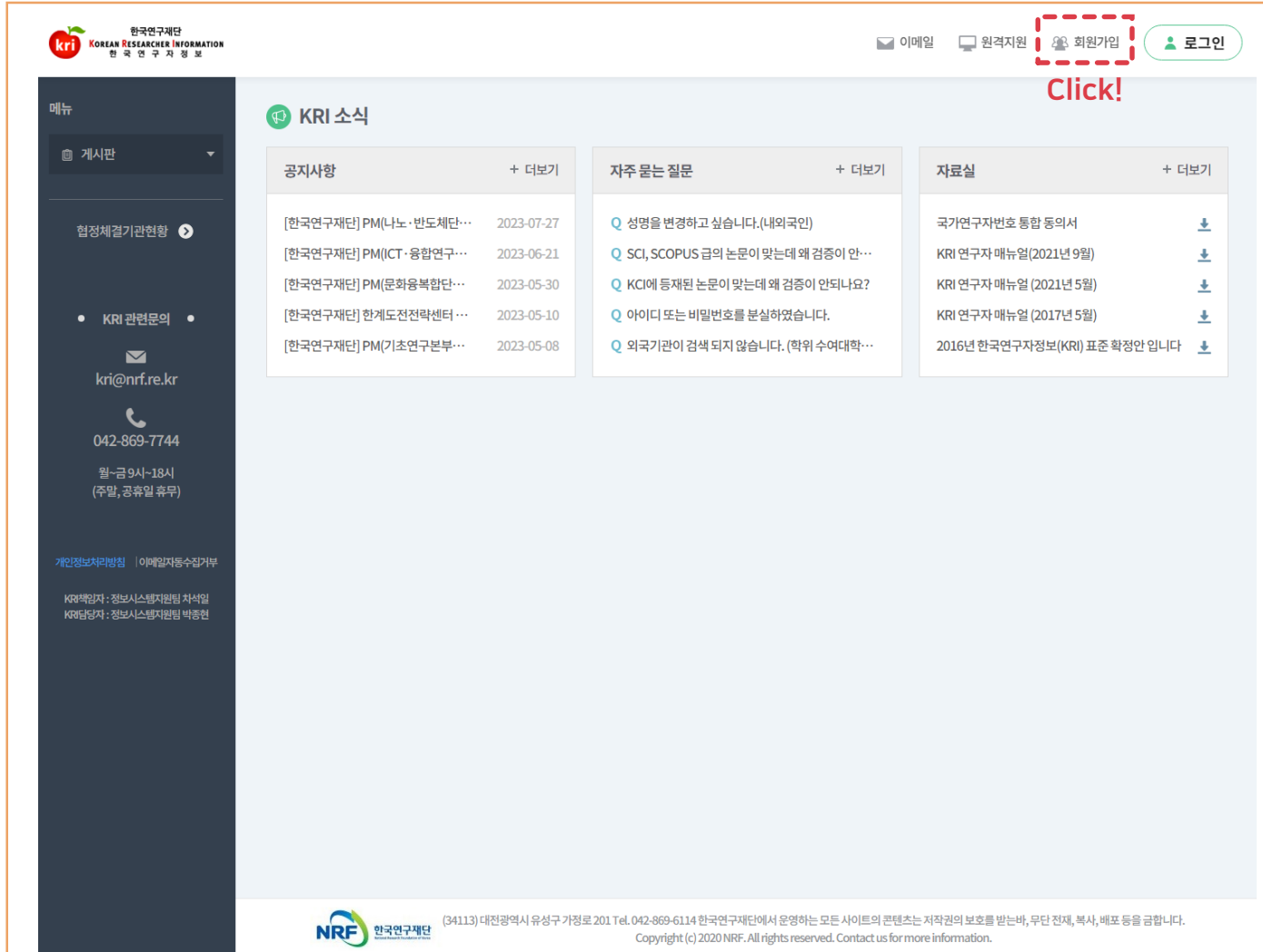
『국가연구개발혁신법』제 19조 및 제 20조 등 법적근거로 KRI 회원가입 전 IRIS 에서 회원가입 후 국가연구자번호를 발급 받아 주시기 바랍니다.

KRI 회원가입 전 필수 절차



※ IRIS 회원가입 및 국가연구자번호 발급 관련 문의는 IRIS 고객센터 (☎ 1877-2041)로 부탁드립니다.

01 회원가입 메뉴선택



The screenshot shows the KRI website interface. At the top right, there are navigation links for '이메일' (Email), '원격지원' (Remote Support), '회원가입' (Sign Up), and '로그인' (Login). The '회원가입' link is highlighted with a red dashed box and a red 'Click!' label. On the left side, there is a dark blue sidebar menu with the title '메뉴' (Menu). The main content area is titled 'KRI 소식' (KRI News) and contains three columns of news items: '공지사항' (Notice), '자주 묻는 질문' (Frequently Asked Questions), and '자료실' (Resource Room). At the bottom of the page, there is a footer with the NRF logo and contact information.

회원가입

<https://www.kri.go.kr> 접속

일반회원

- 게시판 등 일부 기능 사용

연구자회원

- 연구자등록번호 생성
- 연구업적 등록
- 한국연구재단 사업 신청
- KRI 연계대학 전임교원 등록


02 내국인 및 외국인 가입하기 선택

- 일반회원 가입방법: 홈페이지 내 회원가입 기능 이용
- 연구자회원 가입방법: 일반회원 가입절차 수행 후, 연구자전환 기능 이용


위 조건에 따른 개인정보수집 및 이용에 동의하십니까?

동의함 동의하지 않음

IRIS 회원가입 시 **내국인**을 선택한 경우




휴대폰 또는 공동인증서 본인인증으로 가입한 연구자는 **내국인 가입하기**(만 14세 이상)로 가입하여 주시기 바랍니다.




해외 체류 중으로 가입한 연구자는 **외국인(거소증미소지자)**로 가입하여 주시기 바랍니다.

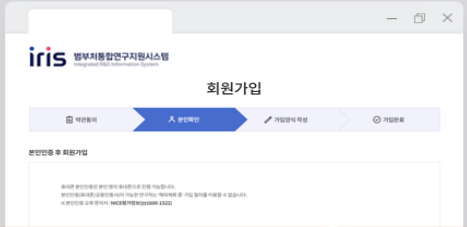
IRIS 회원가입 시 **외국인**을 선택한 경우



휴대폰 또는 공동인증서 본인인증으로 가입한 연구자는 **외국인(거소증소지자)**로 가입하여 주시기 바랍니다.



거소증 미소지 외국인으로 가입한 연구자는 **외국인(거소증미소지자)**로 가입하여 주시기 바랍니다.



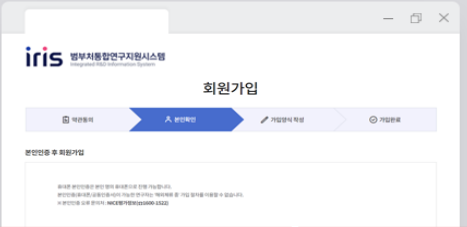
휴대폰 본인인증

공동인증서 본인인증

해외 체류 중

내국인 가입하기 (만14세 이상)

외국인(거소증미소지자) 가입하기



휴대폰 본인인증

공동인증서 본인인증

거소증 미소지 외국인 가입 신청

외국인(거소증소지자) 가입하기

외국인(거소증미소지자) 가입하기

- 내국인 가입하기 (만14세 이상)

외국인(거소증소지자) 가입하기

외국인(거소증미소지자) 가입하기

기관등록 신청하기

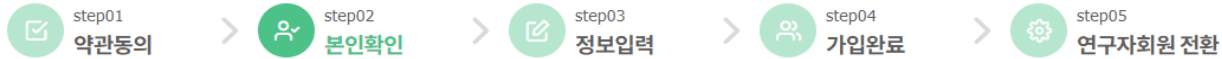
내국인/외국인

이용약관 동의에 체크하고 내국인, 외국인 가입하기를 선택

03 내국인 및 외국인(거소증소지자) 실명인증

○ 회원가입

홈 > 회원가입



- ① 한국연구재단은 홈페이지서비스의 원활성을 가하고 서비스 이용과 홈페이지상에서의 익명 사용자로 인한 피해를 방지하기 위하여 회원 ID에 실명제를 시행하고 있습니다.
- ② 아래의 인증방법 중 하나를 선택하여 본인확인을 해 주시기 바랍니다.

안심본인인증 으로 본인확인

안심본인인증 서비스는 본인 명의 휴대폰, 공인인증서를 이용하여 온라인상에서 본인을 확인하는 서비스입니다.

안심본인인증 실패 관련 고객센터 : NICE평가정보 (☎ 1600-1522)

안심본인인증 본인확인

아이핀(I-PIN)인증 으로 본인확인

아이핀 인증 서비스는 인터넷 상에서 주민등록번호 대체 수단으로써 개인정보의 노출을 방지 할 수 있는 개인정보 보호 서비스입니다.

I-PIN인증 본인확인

- 본인확인 수단(본인명의로의 휴대폰 또는 범용공인인증서)이 없는 경우에는 공공아이핀(<http://www.g-pin.go.kr/>)에서 세대주정보 확인 또는 은행용 인증서를 통해 공공 아이핀을 발급받아 이용 하시면 됩니다.
- 본인확인 수단을 통한 인증이 안되는 경우에는 실명인증기관에 고객님의 정보가 없는 경우이므로, 아래 실명인증기관을 통해 고객님의 실명정보를 등록해 주셔야 합니다. 실명인증기관에 등록하신 후 24시간(영업일 기준)이 지나면 정상적으로 실명확인이 가능합니다.
내국인, 기업 실명등록 문의 : 한국신용정보(주) (☎ 02-2122-4000)
- 한국연구재단은 개인정보 보호를 위해 최선의 노력을 기울이고 있습니다.
- 여러분의 개인정보는 동의없이 공개되지 않으며, 개인정보 보호정책에 의해 보호받고 있습니다.

안심본인인증

휴대폰 본인 확인,공공인증서

I-PIN인증 본인확인

아이핀 인증

04 회원정보 기입하기

회원정보 기입

이름, 성별, 생년월일은 자동으로
입력되며,
나머지 정보를 입력하시면 됩니다.

○ 회원가입



*항목은 필수입력입니다.
아이디(ID) 정보 입력

*아이디	<input type="text"/>	<input type="button" value="중복확인"/>	<small>영문, 숫자 포함 6-10자리까지 가능합니다.</small>
*비밀번호	<input type="password"/>		<small>*영문자, 숫자, 특수문자 -(~@#%*&*~) . _ ~3종류를 조합하여 9-20자리 등록 가능합니다.</small>
*비밀번호 확인	<input type="password"/>		

개인정보 입력

*이름	<input type="text"/>
*성별	<input type="radio"/> 남자 <input checked="" type="radio"/> 여자 <small>자동입력됩니다.</small>
*생년월일	<input type="text"/> - <input type="text"/> - <input type="text"/>
*연락처	<input type="text"/> - <input type="text"/> - <input type="text"/>
*이메일	<input type="text"/> @ <input type="text"/> <small>직접입력</small>
이메일수신여부	<input type="radio"/> 수신 <input type="radio"/> 수신하지않음

05 로그인 후 연구자전환 하기

www.kri.go.kr 내용:
연구업적을 등록하기 위해서는 연구자회원이어야 합니다.
확인을 누르시면 연구자 등록을 위한 페이지로 이동합니다.
연구자로 전환하시겠습니까?

이메일 | 원격지원 | KCI신규논문알림: 0건 | 로그인

2 [확인] [취소]

연구업적등록 바로가기

1 [연구자전환]

로그인 후 [연구자전환] 클릭

데이터 관리

논문점검 0건의 논문 점검이 필요합니다. 중복점검: 0건 > 오류점검: 0건 >	특허점검 0건의 특허 점검이 필요합니다. 중복점검: 0건 > 오류점검: 0건 >	저역서점검 0건의 저역서 점검이 필요합니다. 중복점검: 0건 > 오류점검: 0건 >
학술대회 점검 0건의 학술대회 점검이 필요합니다. 중복점검: 0건 > 오류점검: 0건 >	기본정보 점검 0건의 기본정보 점검이 필요합니다. 중복점검: 0건 > 오류점검: 0건 >	취득학위 점검 0건의 취득학위 점검이 필요합니다. 중복점검: 0건 > 오류점검: 0건 >

연구자 전환

최초 홈페이지 회원가입시 일반회원으로 가입이 됩니다.

연구개발사업 신청 및 연구업적을 등록하려면 연구자회원으로 전환하여야 합니다.

로그인 후 연구자전환버튼을 선택합니다.

06 IRIS 연구자정보 중복확인

- ① 먼저, IRIS에서 회원가입 및 연구자 전환을 진행하여야 합니다.
- ② 국가연구자번호를 발급 받으셨다면 아래 입력란에 IRIS 가입 ID와 발급받으신 국가연구자번호를 입력하여 중복체크 후 하단의 입력하기 버튼을 클릭하시기 바랍니다.
- ③ **오타가 없도록(대소문자를 구분합니다.) 주의 부탁드립니다.** IRIS ID와 국가연구자번호 확인 방법은 하단의 이미지를 참고하여 주시기 바랍니다.

IRIS ID	<input type="text"/>	중복체크	국가연구자번호	<input type="text"/>	중복체크
입력하기					

● IRIS ID 및 국가연구자번호 확인방법



IRIS 회원가입정보 중복체크

연구자회원 전환 전 IRIS에서
회원가입 후 국가연구자번호를
발급받으셔야 합니다